

MANUAL

de inicio rápido

TronTracker BC10 Dual Charger



1b Montaje en pared

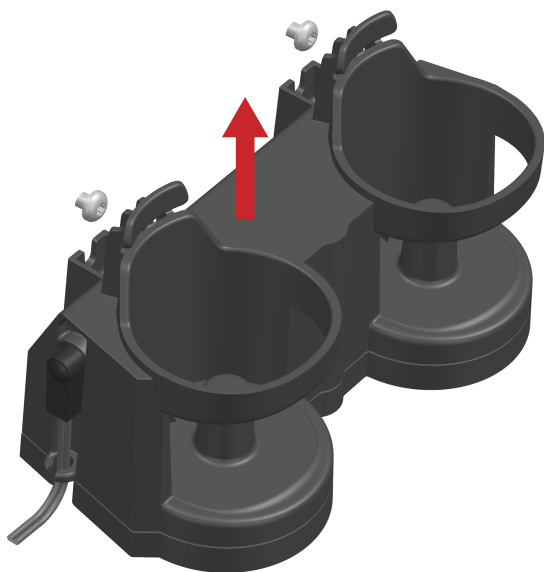
El cargador también se puede montar en la pared. Utilice dos tornillos con un diámetro máximo de 4,5 mm para los orificios superiores y dos tornillos con un diámetro máximo de 3,5 mm para los orificios inferiores. (Se pueden utilizar tornillos para madera con un diámetro de 4,5 mm para los cuatro orificios).

1.

Inserte los tornillos superiores en la pared antes de colocar el cargador. El cargador puede usarse como plantilla.

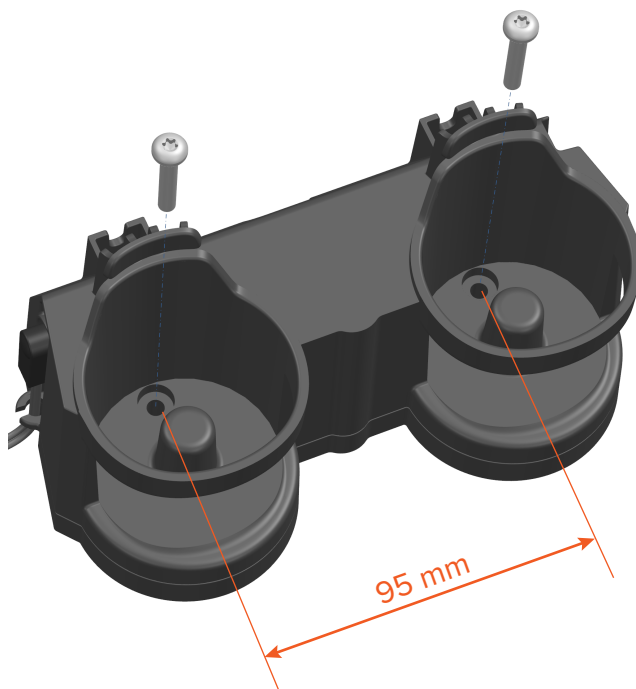
2.

Deslice el cargador contra la pared para que los tornillos encajen en las ranuras. Asegúrese de que los tornillos queden bien ajustados.



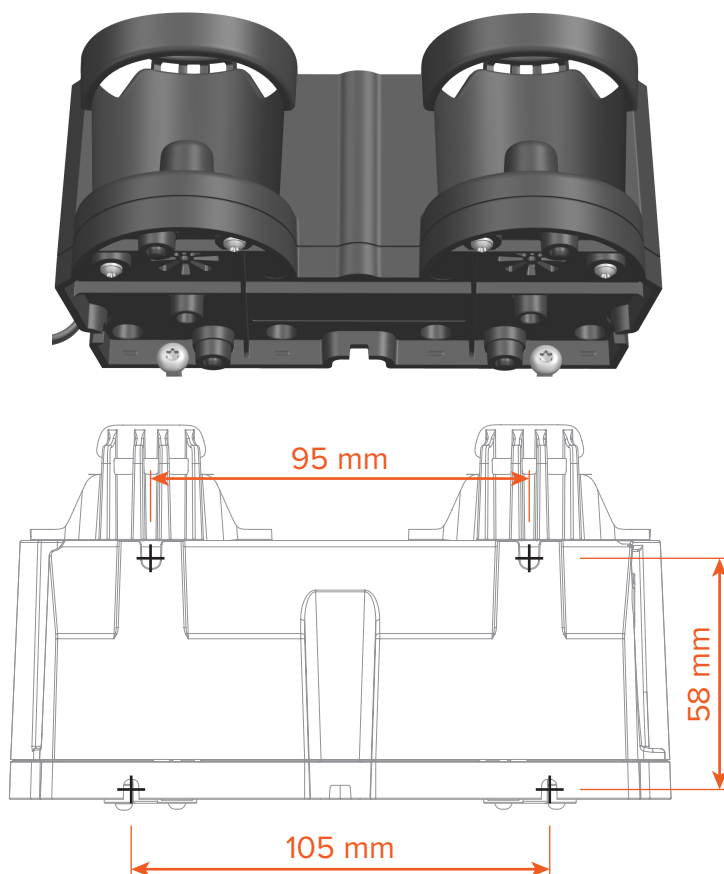
1a Montaje en mesa

Coloque el cargador en un lugar interior adecuado, protegido de salpicaduras de agua. Fíjelo a la mesa con dos tornillos en los orificios indicados. El diámetro del orificio es de 4,8 mm.



3.

Fije el cargador a la pared insertando los dos tornillos inferiores.

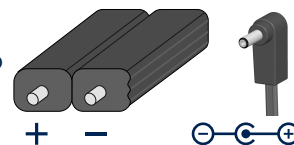


2 Conexión de alimentación

La conexión de alimentación y un indicador se encuentran en el lado izquierdo del cargador. El indicador verde se iluminará cuando el cargador esté encendido.



Conecte el cargador a la fuente de alimentación del barco (12–24 V CC). El cable acanalado es el terminal negativo y el pin central es el terminal positivo.

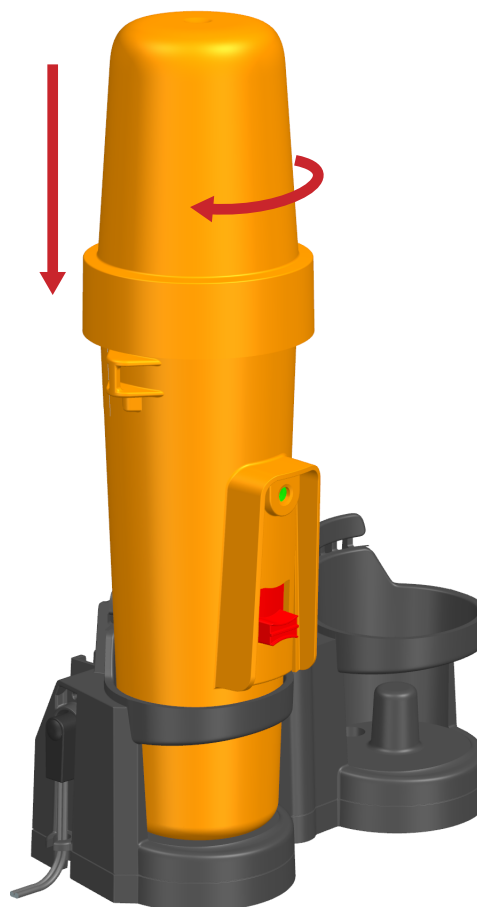


Conecte el conector en el orificio lateral del cargador. Introduzca el cable en el clip inferior para aliviar la tensión.

El cable también puede pasarse por la ranura debajo del cargador.

3 Cargando el Tracker


El Dual Charger puede cargar dos Trackers simultáneamente. Coloque el Tracker en el cargador y gírelo para bloquearlo.



4 Descripciones de los indicadores

Mientras se carga, el indicador en el Tracker mostrará el estado de carga.

Una luz roja indica que el Tracker no se está cargando. Esto ocurre normalmente si la temperatura de la batería está fuera del rango de carga de +5 °C a +40 °C.



Luz verde

El Tracker está completamente cargado



Luz verde pulsante

El Tracker se está cargando



Luz roja intermitente

El Tracker no se está cargando